


iPhone
Android
対応

おサイフケータイが
ポイントカードになる!

ケータイでポイント!!



ポイント
カード不要

クーポン
も発行可能

スタンプ
画像も自由
に変更



特徴

1 フェリカード（ポイント機能）でできる事

ポイント機能で何ができるの？



おサイフケータイがポイントカードに・・・

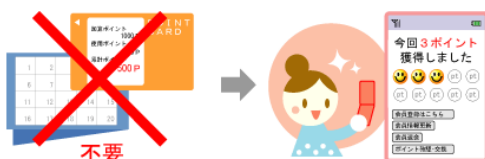
おサイフケータイ (felica搭載携帯) をラピナビ、ピットタッチminiSにかざすと携帯にポイントが貯められるシステムです。また、貯めたポイントをクーポンと引き換える事も可能です。



キーパッドを使って、その場でポイント加算

※ピットタッチminiS・ポイント端末keypadセットのキーパッドを使用することでご利用金額をポイントとして加算することが可能になります。

どんなメリットがあるの？



◎コスト削減

メール会員登録と同時にポイント会員にも登録可。ポイントは携帯で貯めることができるので、ポイントカードを発行する必要がありません。お客様にとっても店舗様にとっても便利なツールです。

◎集客アップ

ラピナビ・ピットタッチminiSに携帯をかざす度にポイントが貯まるので、来店促進につながります。ボーナスポイントの発行もでき、特に集客に力を入れたい時の心強いツールとなります。



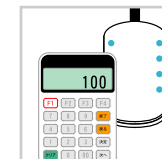
Starseven + フェリカード【ポイント機能】

2 フェリカード（ポイント機能）の特徴

ポイント機能の主な特徴

●利用金額に応じたポイント加算

専用のキーパッドを使用することで、利用金額に応じたポイントを加算することができます。※「ピットタッチminiS・ポイント端末keypadセット」のみ対応した機能になります。



●選べるポイントTYPE

ポイントTYPEでは「スタンプTYPE」と「数字TYPE」2種類のポイントタイプから選択することが可能です。



●ポイントを自由に替えられる

会員登録時、通常時、キャンペーン期間中など自由にポイントを設定、変更することが可能です。



●選べるボーナスポイント形式

ボーナスポイントでは「倍率形式」と「加算形式」からお好きな加算形式を選択することが可能です。



●ポイントの有効期限が設定できる

獲得したポイントの有効期限を設定することが可能です。有効期限設定は「初回タッチ時～〇日まで有効(通常型)」設定と「最終獲得日～〇日まで有効(期限延長型)」設定の2種類の有効期限設定から選択が可能です。



ラピナビ・ピットタッチminiS

ピットタッチminiS（ポイント端末keypadセット）

01



ラピナビ・ピットタッチminiSにタッチし、会員登録を行います。

02



会員登録が終わったらラピナビ・ピットタッチminiSにタッチし、ポイントを獲得。

03



ポイント確認ページで、現在の貯蓄ポイントを確認します。

04



貯めたポイントをクーポンと交換します。

05



発行されたクーポンをお店のスタッフに見せます。

01



ピットタッチminiSにタッチし、会員登録を行います。

02



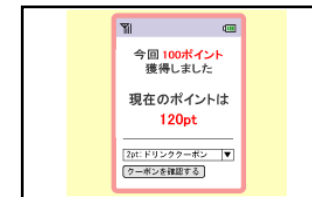
会員登録が終わったらキーパッドに加算したいポイントを入力します。

03



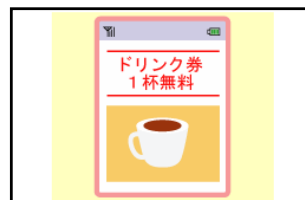
キーパッドの入力が終わったらピットタッチminiSにタッチし、ポイントを獲得。

04



ポイント確認ページで、現在の貯蓄ポイントを確認します。

05



貯めたポイントをクーポンと交換します。

06



発行されたクーポンをお店のスタッフに見せます。

1 ポイントの設定

ポイントTYPE設定

ポイントTYPE設定では、ポイントの形式を「スタンプTYPE」「数字TYPE」の2種類より選択することが可能です。

ポイント獲得設定

ポイント獲得設定では、初回ポイント(会員登録時)、タッチ時の獲得ポイント(通常時)のポイント設定が可能です。

ポイント
手動追加設定

「ピットタッチminiS・ポイント端末keypadセット」をご利用の場合のみ設定が可能となります。キーパッドを使用して、利用金額をもとにポイントの加算・減算が自由に行えます。

ポイント
有効期限設定

ポイント有効期限設定では、獲得したポイントの有効期限を設定することが可能です。「初回タッチ時～〇日」設定と「最終獲得日～〇日」設定の2種類から選択が可能です。

ボーナス
ポイント設定

「〇曜日はポイント2倍」や「〇〇キャンペーン期間はポイント5倍」などの設定が可能です。ボーナス形式は、「倍率形式」「加算形式」の2タイプから選択が可能です。

ポイント引換特典

獲得したポイントと引き換える「クーポン」の設定が可能です。※有効時間が切れた場合、クーポン画面へのアクセスはできなくなります。

2 ポイントの管理

ポイントのプラス
/マイナス

管理画面より会員様に「ポイントのプラス/マイナス」を行うことが可能です。プラスしたい会員様を検索し、ポイントを入力し「OK」ボタンを押すとポイントがプラスされます。

ポイントの履歴

ポイント履歴では、会員様が獲得・使用したポイント履歴を閲覧することが可能です。何時にどの端末にタッチしポイントを獲得したかなど詳細な内容をご確認いただけます。

ポイントシステム
ON/OFF

稼働中のポイントシステムを「一時停止/再稼働」する事ができます。※一時停止中、会員様はポイントの獲得/使用が行えません。

ラピナビLight

薄型



薄型でポスター内に、埋め込むことが可能。

ラピナビLightは、薄型設計で、カウンターやテーブルなどのちょっとしたスペースや、POP・ポスターの裏面などにも設置することが可能です。活用次第で、様々な場所で会員獲得につなげる事ができます。

商品名	ラピナビLight iPhone非対応
価格	26,250円(税込み)
ラピナビLight ご購入時の費用例	<ul style="list-style-type: none"> ■ラピナビLight本体：26,250円 ■付属品：電源ケーブル(ACアダプター) ■初期設定費：無料 ■お支払い合計：26,250円(税込)+送料
備考	※ラピナビ本体のみでのご利用はできません。ラピナビをご購入される方は、スターセブンのご契約が必要です。

ラピナビmini

携帯型



小型・軽量で、持ち運びに便利。

ラピナビminiは、小型・軽量で持ち運び用をメインに開発された製品です。場所をとらずポケットなどにも簡単に収める事ができ、電池1本で駆動するため、常時携帯し、いつでも好きなときに取り出して使用する事が可能です。

商品名	ラピナビmini iPhone非対応
価格	13,650円(税込み)
ラピナビmini ご購入時の費用例	<ul style="list-style-type: none"> ■ラピナビmini本体：13,650円 ■付属品：アルカリ単4電池(1本)テスト用 ■初期設定費：無料 ■お支払い合計：13,650円(税込)+送料
備考	※ラピナビmini本体のみでのご利用はできません。ラピナビをご購入される方は、スターセブンのご契約が必要です。

ピットタッチminiS

携帯・卓上型



携帯、卓上両方に、
対応する万能型。

ピットタッチminiSは、手のひらサイズのモバイル販促用FeliCaリーダーです。ご来店客が従来のフィーチャーフォン、またはスマートフォン（おサイフケータイ機能の有無に関わらず）の利用者であることを気にせずに、会員登録やポイントサービス等に誘導できます。ACアダプタを使用し卓上用、電池を入れれば野外イベントなどでも場所を選ばず活用できます！

商品名	ピットタッチminiS iPhone対応
価格	31,500円(税込み) ※別途サーバー維持費 月額 250円(税込み)
ピットタッチminiS ご購入時の費用例	<ul style="list-style-type: none"> ■ピットタッチminiS本体：31,500円 ■付属品：電源ケーブル（ACアダプター） ■初期設定費：無料 ■お支払い合計：31,500円（税込） +サーバー維持費+送料
備考	<p>※ピットタッチminiS本体のみでのご利用はできません。ピットタッチminiSをご購入される方は、スターセブンのご契約が必要です。</p> <p>※お財布携帯非対応（iPhone含む）の機種は、専用のアプリをインストールすることでご利用可能</p>

※おサイフケータイ機能のないフィーチャーフォンには対応していません。

ピットタッチminiS ポイント端末keypadセット

卓上型



利用金額に応じたポイントを
加算することが可能。

ピットタッチminiS・ポイント端末keypadセットは、ピットタッチminiSに専用のキーパッドを使用することで、ご利用金額に応じたポイントを加算することが可能になります！

商品名	ピットタッチminiS ポイント端末keypadセット iPhone対応
価格	39,800円(税込み) ※別途サーバー維持費 月額 250円(税込み)
ピットタッチminiS ご購入時の費用例	<ul style="list-style-type: none"> ■ポイント端末keypadセット：39,800円 ■付属品：専用ケーブル、 電源ケーブル（ACアダプター） ■初期設定費：無料 ■お支払い合計：39,800円（税込） +サーバー維持費 + 送料
備考	<p>※キーパッドを入力なしで端末にタッチすると、通常のピットタッチminiSと同じ動作になります。</p> <p>※ポイント端末keypadセットのみでのご利用はできません。</p>

オプションアイテム



電池パック
ラピナビLight用



POP用アクリル
スタンド（大）A4

商品名	電池パック ラピナビLight用
価格	7,000円(税込み)
仕様	<ul style="list-style-type: none"> ■サイズ：123mm×63mm×26mm ■重さ：約45g(電池BOXのみ) ■使用温度／湿度：5℃～40℃/30%～80%(結露なきこと) ■保存温度／湿度：-10℃～60℃/10%～80%(結露なきこと) ■電源：単三アルカリ乾電池 ×4本 ■スイッチ：電源切替SW：ON-OFFの切替
備考	<p>※本製品は、ラピナビLight用です。他のラピナビ本体への接続はできません。</p> <p>※電池パックを使用することで、電源ケーブル無しでラピナビLight本体を使用する事が可能になります。(乾電池は付属しません)</p> <p>※ラピナビLightを持ち歩いて使用する場合や、電源ケーブルを繋げない場合などは電池パックがおすすめです。単3電池4本で約30日駆動します(LEDの光設定や携帯をかざす頻度により、駆動期間は変動します)</p>

商品名	アクリルスタンド（大）A4
価格	945円(税込み)
仕様	<ul style="list-style-type: none"> ■本体サイズ：W211×D69×H292mm ■用紙サイズ：W210×D297mm ■材質：アクリル樹脂
備考	<p>※アクリルスタンド単体での販売は行っておりません。ご購入の際はラピナビ・ピットタッチシリーズ本体、または電池パックと一緒にご購入ください。</p>

オプションアイテム

POP用アクリル
スタンド(小)L版

商品名	アクリルスタンド(小) L版
価格	630円(税込み)
仕様	■本体サイズ:W90×D47×H130mm ■用紙サイズ:W89×D197mm ■材質:アクリル樹脂
備考	※アクリルスタンド単体での販売は行っておりません。ご購入の際はラピナビ・ピットタッチシリーズ本体、または電池パックと一緒にご購入ください。

料金について

スターセブン料金一覧

料金プラン	会員数	月額基本使用料	初期費用	配信制限
プラン500	～500人	3,150円(税込)/月	10,500円 ※入会時にのみ発生いたします。	無制限
プラン5000	～5000人	5,250円(税込)/月		
プラン10000	～10000人	7,350円(税込)/月		
プラン15000	～15000人	15,750円(税込)/月		
プラン20000	～20000人	21,000円(税込)/月		
プラン25000	～25000人	26,250円(税込)/月		
プラン30000	～30000人	31,500円(税込)/月		

スターセブン (オプション)	月額基本使用料
ポイント機能	525円(税込)

フェリリーダー料金一覧

商品名	端末本体価格	サーバー維持費
ラピナビLight	26,250円(税込)	無料
ラピナビmini	13,650円(税込)	無料
ピットタッチminiS	31,500円(税込)	250円(税込)/月
ピットタッチminiS ポイント端末keypadセット	39,800円(税込)	250円(税込)/月

※電池パックなどのオプションアイテム料金は、商品一覧にてご覧ください。

※フェリリーダーはスターセブンと連動した端末です。
 ※スターセブンをご契約でない方は、一度スターセブンにご契約いただいた後に、別途ラピナビ・ピットタッチシリーズをご購入下さい。すでにスターセブンをご契約の方は、ラピナビ・ピットタッチシリーズ単体でご購入いただけます。
 ※ラピナビ・ピットタッチシリーズは、当社で初期設定を行います。
 ※販売価格と別に別途送料がかかります。
 ※お支払い方法は、銀行振込みのみとなっております。
 ※入金確認後のキャンセル・返品はできません。
 ※商品の到着は入金確認後10～15営業日程でお客様のお手元に到着します。
 (発注状況や、配送状況などにより遅れる場合がございます。)

ご利用料金例(初回):「スターセブン(プラン500) + ピットタッチminiS + ポイント機能」の場合

スターセブン(月額基本料金)	スターセブン(初期費用)	ピットタッチminiS(端末料金)	サーバー維持費(月額基本料金)	オプション(ポイント機能)	
3,150円(税込)/月	+ 10,500円(税込)	+ 31,500円(税込)	+ 250円(税込)/月	+ 525円(税込)/月	= 45,925円(税込)

※スターセブン月額基本料金、サーバー維持費、オプション(ポイント機能)は月額料金が発生いたします。※スターセブン(初期費用)は初回ご入会時のみ発生いたします。

ご注文からご利用までの流れ

Starseven + フェリカードー【ポイント機能】

1 まずは30日間無料体験版をお申込み

ラピナビ・ピットタッチ(ポイント機能)をご契約される方で、スターセブンをご契約されていない方は、まずはスターセブン30日間無料体験版をお申込みいただけます。

※既にお申込みがお済みの方は、「フェリカードーご注文の流れ」の手順から行ってください。

<http://www.star7.jp> から

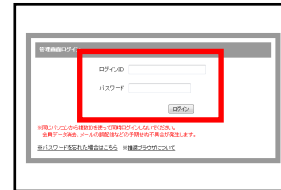


30日間無料体験バナーよりお申し込み下さい。

※ヤフーから検索の場合「メール配信スターセブン」で上から1番目に表示されます。

2 フェリカードーご注文の流れ

01



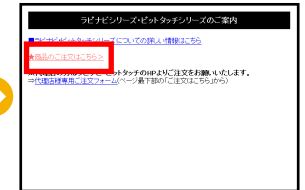
お申込みが完了しましたらスターセブン「管理画面」にログインします。

02



管理画面トップ、「フェリカードー」ボタンをクリックします。

03



「商品のご注文はこちら」から商品を選択しご注文します。

04



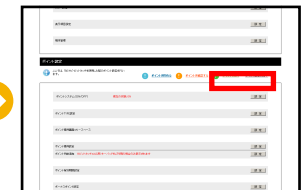
商品の到着は入金確認後、10～15営業日程でお客様のお手元に到着します。

05



商品到着後、スターセブン管理画面トップ「ラピナビ・ピットタッチ・ポイント設定」をクリックします。

06



ポイント設定の「30日間無料体験版はこちら」をクリックします。

お問合せ/サポート

「安心と信頼を感じてもらうために」

スターセブンではお電話でのサポートを平日10:00～19:00、電子メールでのサポートは24時間受付しております。皆様にごできるだけ安心してスターセブンをお使いいただけるよう、これからもよりよいサポートを目指していきます。

※電子メールでのサポートは原則として365日年末、年始も含めまして24時間以内にお返事を致しております。



お電話でのお問い合わせは、平日10:00～19:00(土日、祝日以外)

096-243-7178



メールでのお問い合わせは、24時間受け付け(原則365日24時間以内返答)

info@star7.jp